



# 80% Prozent aller StartUps scheitern in den ersten 3 Jahren



Hauptursachen sind Finanzierung und schlechtes  
Management



# Accounting Basics für StartUps

SO FÜHRST DU DEIN  
UNTERNEHMEN ERFOLGREICH  
DURCH DIE ERSTEN JAHRE

---

Kevin Schuller  
CEO finception GmbH



# Warum ist Buchhaltung wichtig?



Steuerung



Planung



Gesetzgebung

# Accounting Essentials



Finanzplan



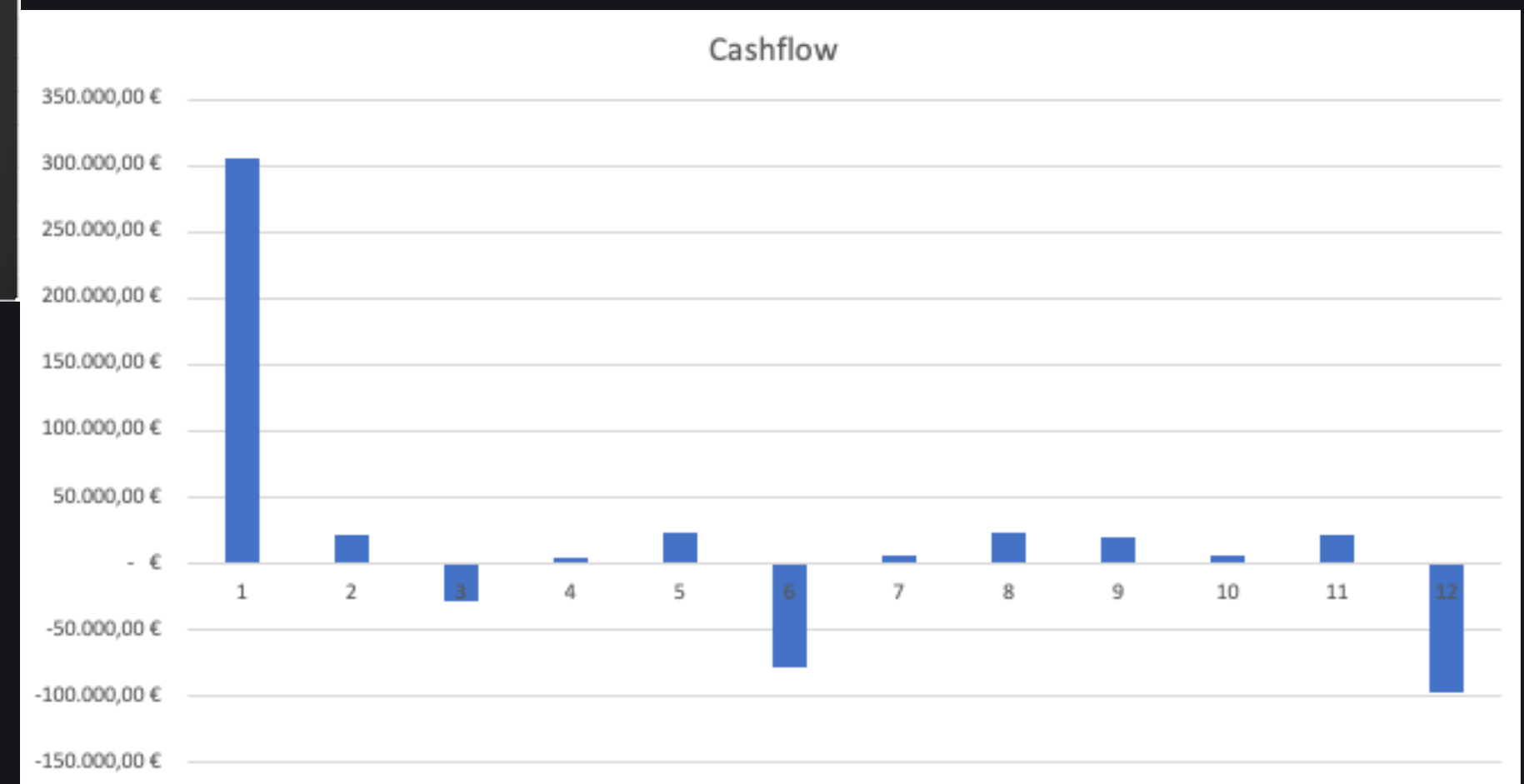
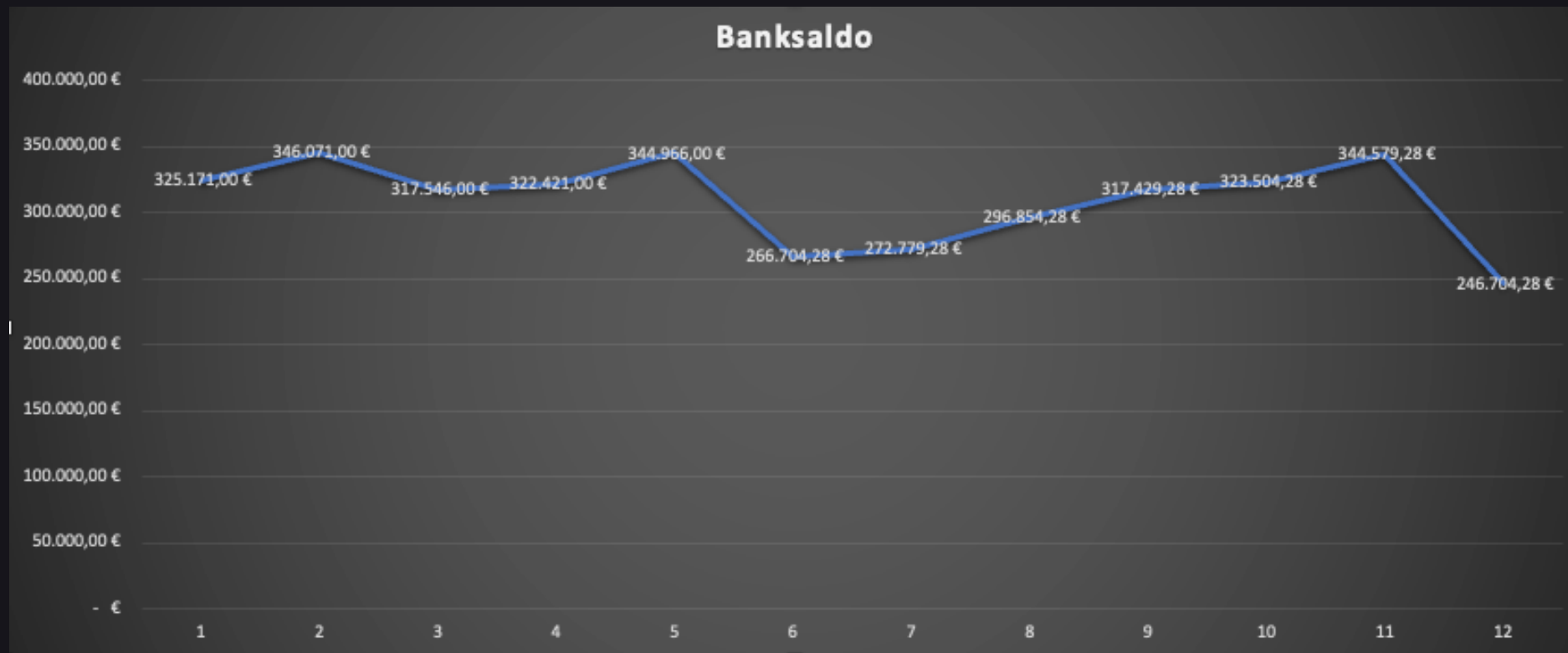
Forderungsmanagement



Wirtschaftlichkeit



# Finanzplan





# Forderungsmanagement

“Wieso bezahlst du mich nicht?”



“Hab's vergessen!”






# Forderungsmanagement

Rechnungsstellung,  
Ausgangsrechnung

Zahlungseingang



## Offene-Posten-Liste

Essenziell für Liquiditätsplanung



# Wirtschaftlichkeitsbetrachtung



## Merke dir folgende Dinge:

- ✓ Standardformate in Fibu
- ✓ Eigene Struktur möglich
- ! Zeitraum beachten!  
Abgrenzung kann helfen
- ! Nur GuV-Konten! Keine gesamtwirtschaftliche Betrachtung (Liquidität, Vermögen, Schulden) fehlen

### Betriebswirtschaftliche Auswertung

Mandant: Muster

Monat: Januar 2018 bis Dezember 2018

Seite: 1

Datum: 22.11.2023

	Monat		Budget	kumuliert		% -Verhältnis zu:			
	Dezember	Vorjahr		Jan-Dez	Vorjahr	Budget	Vorjahr	Gruppe	Erlös
Erl. Fahrzeuge	0	0	44.771	127.984	131.892	734.233	97,0	64,1	
Erl. GebrW	0	0	8.578	24.412	12.774	115.000	191,1	12,2	
Erl. Werkstatt	100	0	10.489	28.668	23.812	158.000	120,4	14,4	
Erl. ErsT/Zub.	0	0	7.525	15.127	12.524	105.000	120,8	7,6	
Erlöse Sonstig.	551	0	1.108	3.346	702	17.103	476,6	1,7	
<b>Erlöse</b>	<b>651</b>	<b>0</b>	<b>72.471</b>	<b>199.537</b>	<b>181.704</b>	<b>1.129.336</b>	<b>109,8</b>	<b>100,0</b>	
Einsatz Fzg.	0	0	36.667	144.146	77.309	440.000	186,5	96,6	72,2
VAK ErsT./Zubeh.	0	7.281	15.113	6.189	10.522	183.613	58,8	4,1	3,1
Fremdleistungen	0	0	250	240	0	3.000	0,0	0,2	0,1
Skonti	0	0	0	-1.386	0	0	0,0	-0,9	-0,7
<b>- Wareneinkauf</b>	<b>0</b>	<b>7.281</b>	<b>52.030</b>	<b>149.189</b>	<b>87.831</b>	<b>626.613</b>	<b>169,9</b>	<b>100,0</b>	<b>74,8</b>
Personalkosten	0	0	29.852	16.820	20.702	210.226	81,2	34,8	8,4
Mieten, Raumko.	49	0	3.185	4.419	3.388	38.214	130,4	9,1	2,2
Steuern	0	0	1.350	450	2.860	16.181	15,7	0,9	0,2
Versich./Beiträge	0	0	213	814	1.458	3.426	55,8	1,7	0,4
Kfz-Kosten	0	0	921	173	212	12.476	81,6	0,4	0,1
Werbe-/Reisekosten	0	0	1.023	2.467	1.265	12.271	195,0	5,1	1,2
Provisionen	0	0	102	0	0	1.227	0,0	0,0	0,0
Abschreibung	19.871	0	0	19.871	0	0	0,0	41,1	10,0
Leasing	0	0	200	210	1.155	2.403	18,2	0,4	0,1
Rechts/Steuerberatung	0	0	213	1.513	1.387	2.556	109,1	3,1	0,8
Telefon Fax Porto	0	0	461	790	125	5.522	632,0	1,6	0,4
Verwaltung/Büro	0	0	192	576	670	2.301	86,0	1,2	0,3
Sonstige Kosten	0	0	303	210	0	3.630	0,0	0,4	0,1
<b>- Kosten</b>	<b>19.920</b>	<b>0</b>	<b>38.015</b>	<b>48.313</b>	<b>33.222</b>	<b>310.433</b>	<b>145,4</b>	<b>100,0</b>	<b>24,2</b>
<b>Betriebsergebnis</b>	<b>-19.269</b>	<b>-7.281</b>	<b>-17.574</b>	<b>2.035</b>	<b>60.651</b>	<b>192.290</b>			





# AccountingBasics für StartUps

VIELEN DANK FÜR DEINE  
TEILNAHME AM WORKSHOP

---



VORTRAG ALS PDF  
HERUNTERLADEN

Kevin Schuller  
CEO finception GmbH